

Hier finden Sie eine Schritt-für-Schritt Anleitung für **die Aktivierung der Makros im Office 2007**.

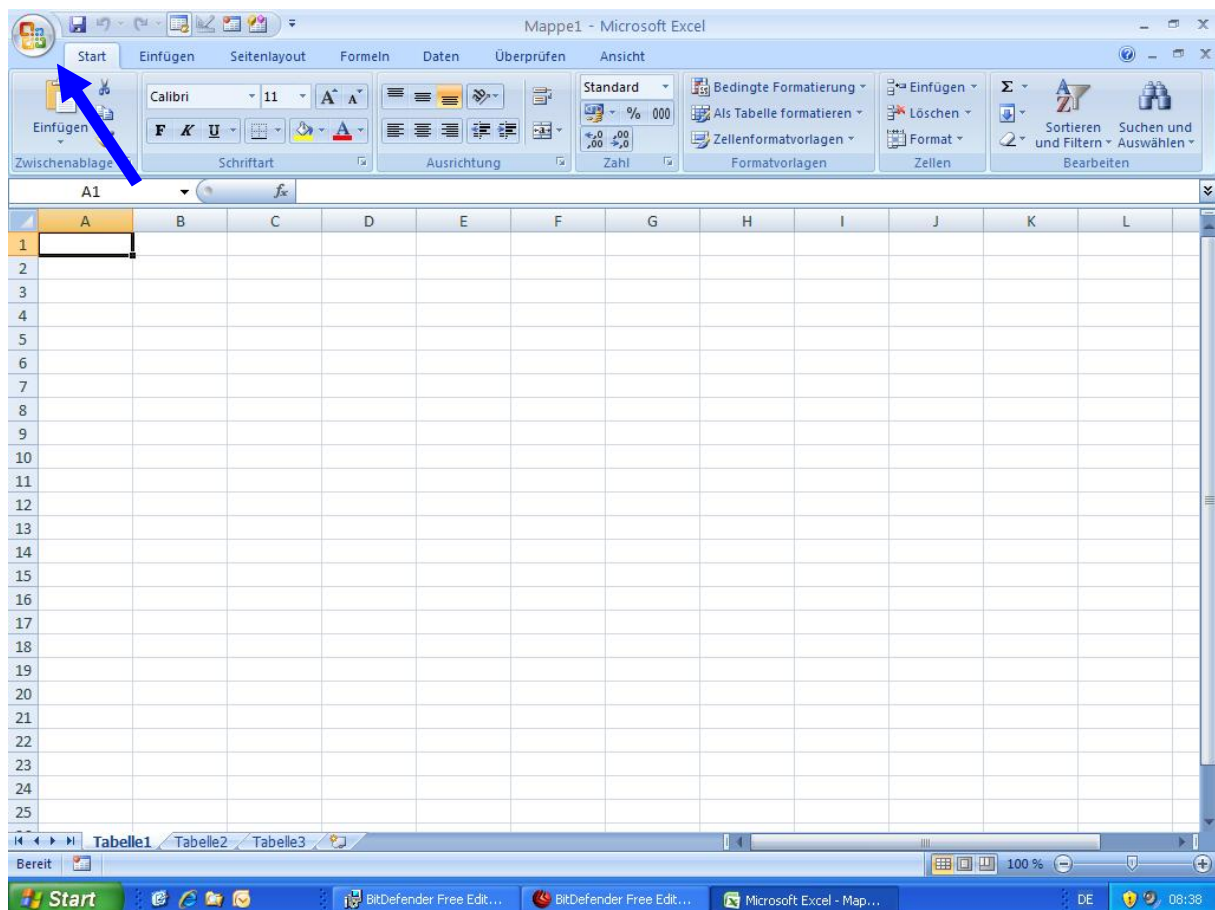
Diese Anleitung stammt vom Finanzplanteam <http://www.mein-finanzbrief.de>

Ihnen wünschen wir: Allzeit gute Finanzen mit unserem Finanzplan in Excel

Ihr FinanzplanTeam  
gez. Stephan Kaiser

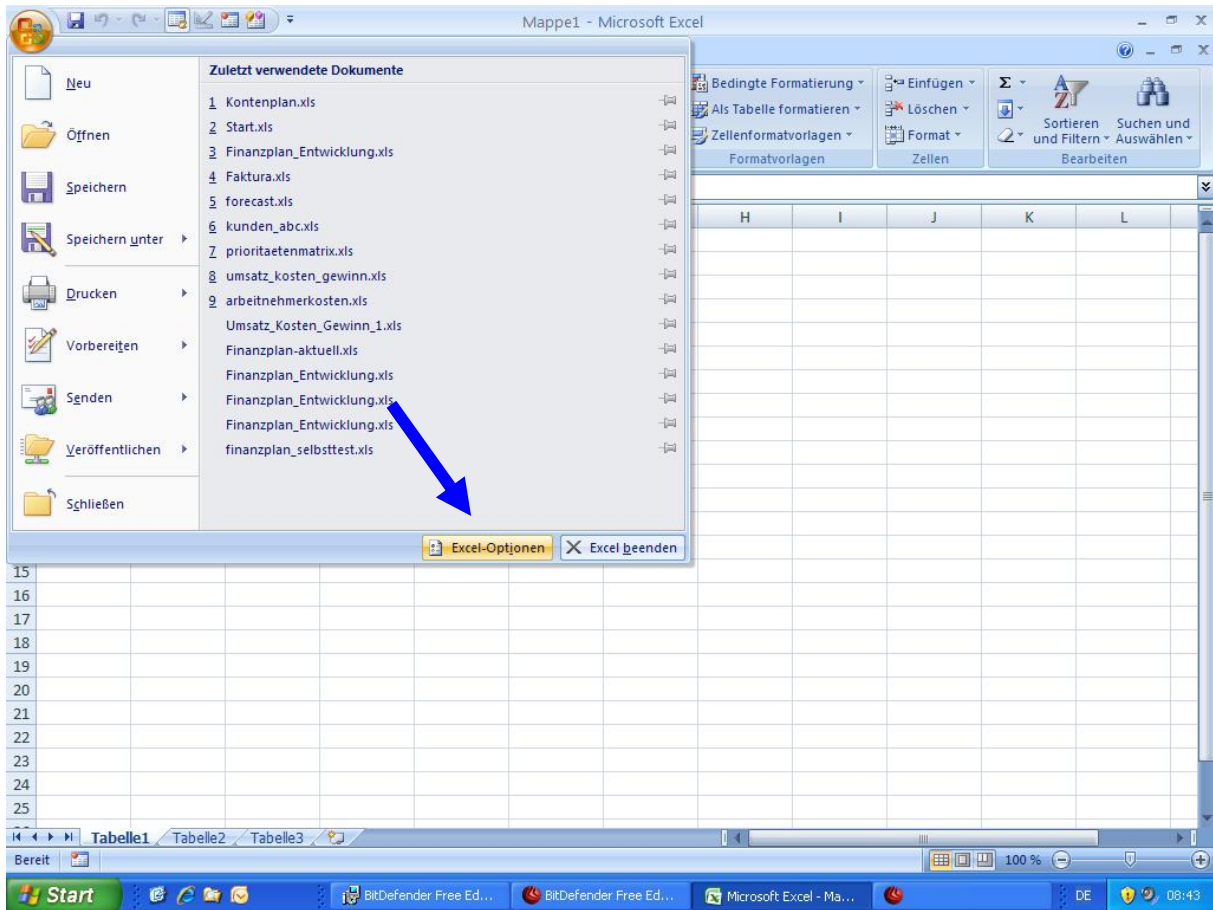
## 1. Schritt

Öffnen Sie Ihr Excel 2007 mit einer leeren Arbeitsmappe, also nicht mit dem Finanzplan in Excel und klicken Sie auf den oberen linken Button (diesen Button nennt man die ‚Schaltfläche Office‘):



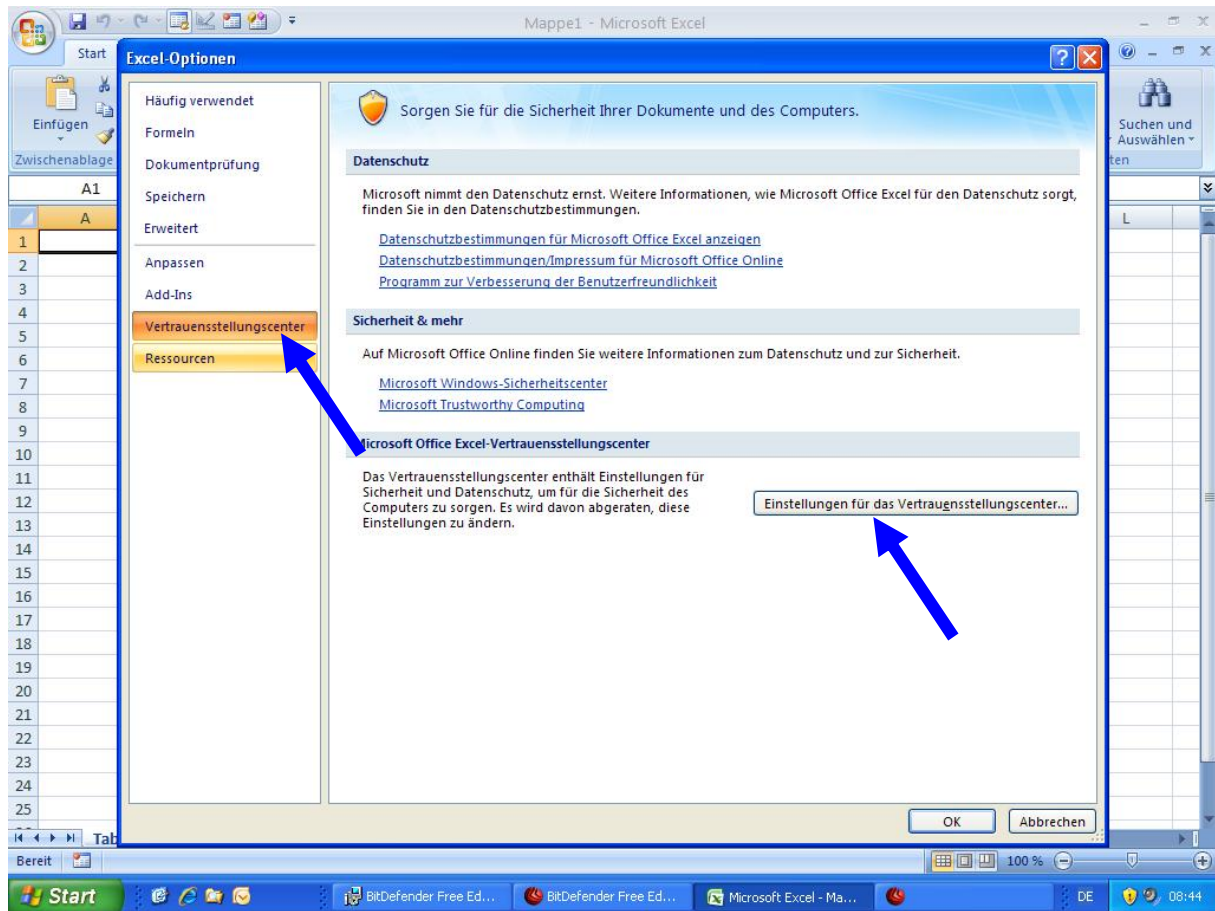
## 2. Schritt:

Klicken Sie jetzt auf die ‚Excel Optionen‘:



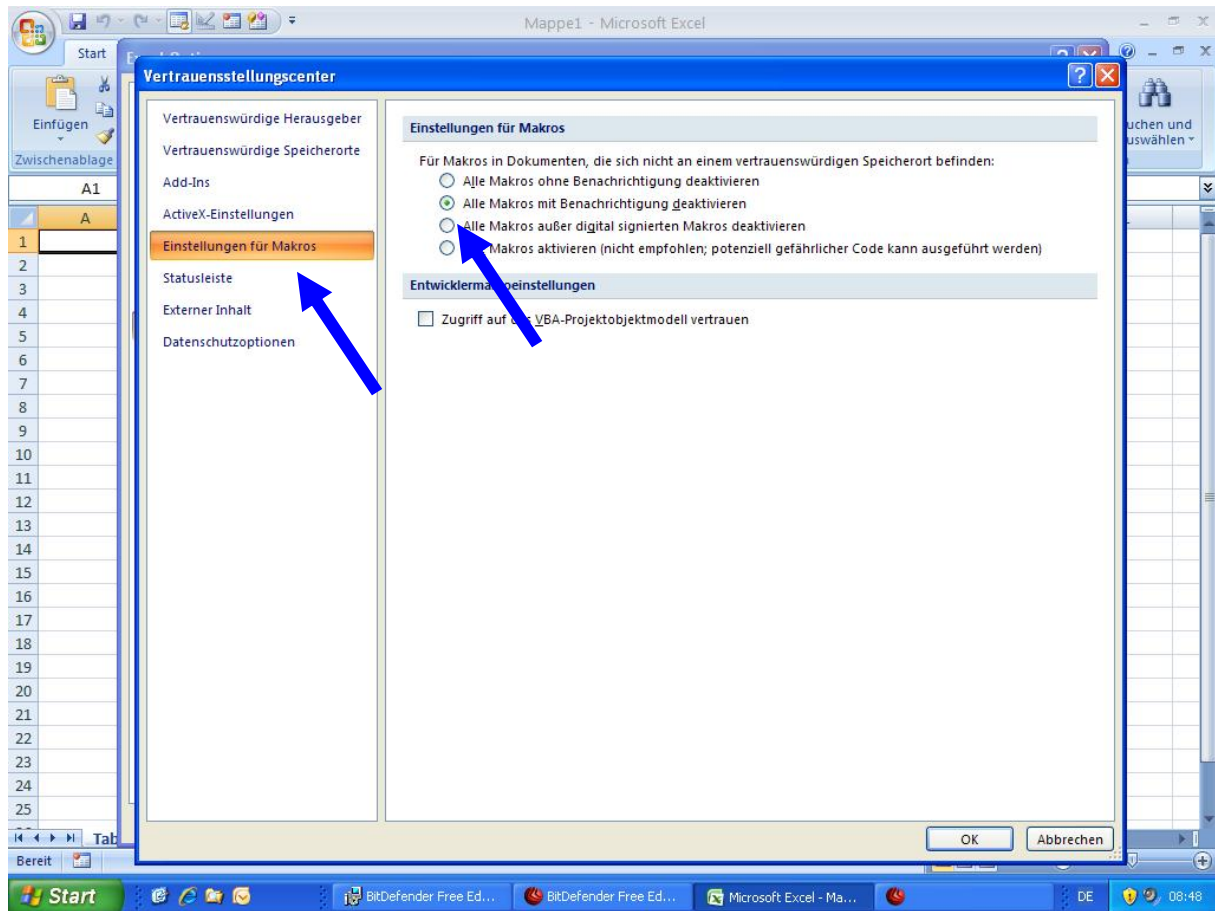
### 3. Schritt

Wählen Sie nun die Rubrik ‚Vertrauensstellungencenter‘ aus und klicken Sie dort auf den Button ‚Einstellungen für das Vertrauensstellungencenter‘:



#### 4. Schritt:

Dort wählen Sie auf der linken Seite den Button ‚Einstellungen für Makros‘ und stellen diese dann auf ‚Alle Makros mit Benachrichtigung deaktivieren‘.



Bestätigen Sie dann diese Seite mit o.k. – danach die nächste Seite auch nochmals mit o.k. bestätigen.

Schließen Sie nun Ihr Excel und starten Sie die gewünschte Excelmappe.

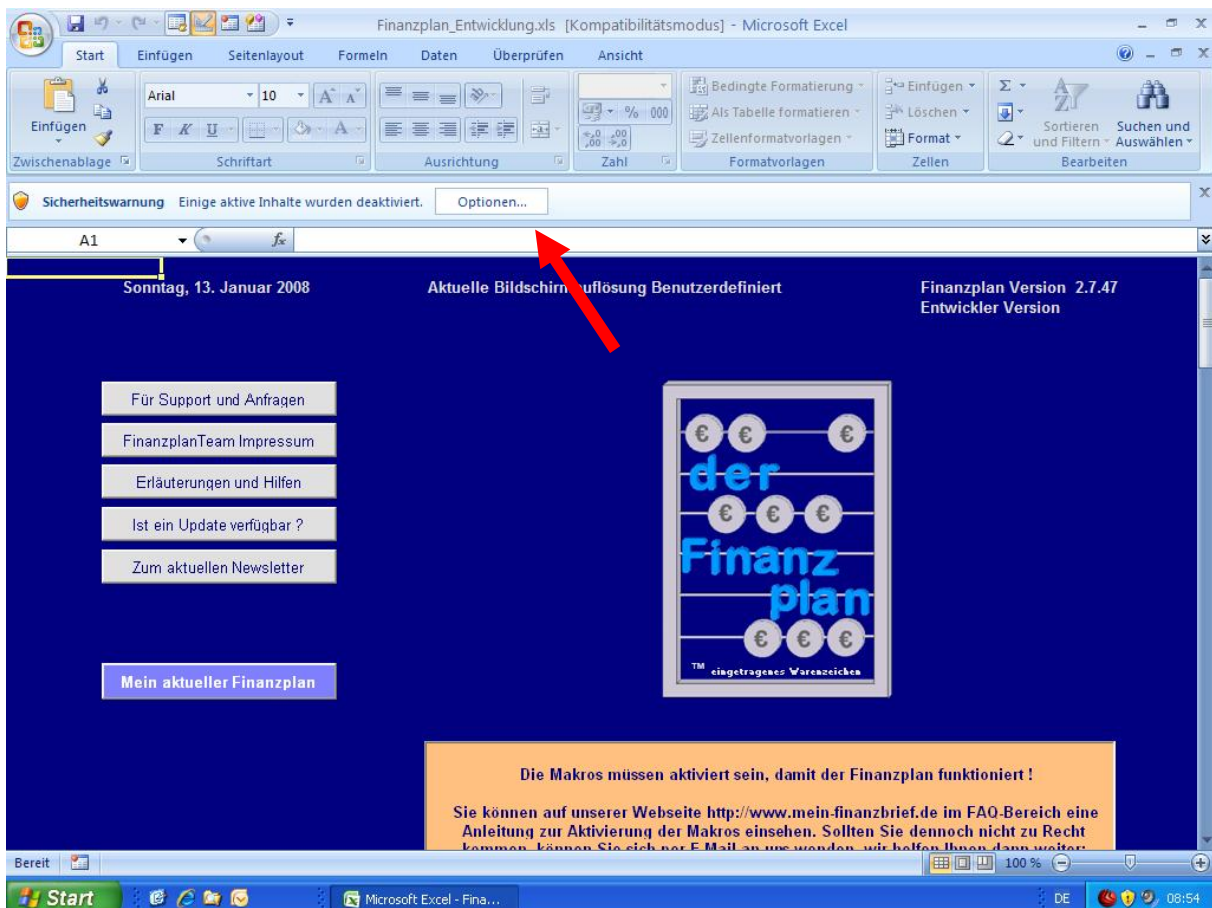
Was haben Sie nun verändert? Sie erhalten jetzt die Gelegenheit, in jeder Excelmappe der Aktivierung von Makros zuzustimmen. Durch diese Einstellung können Sie auch aufwändig hergestellte (programmierte) Excelmappen auf Ihrem PC verwenden.

## Wichtiger Hinweis:

Wenn Sie nun eine Exceldatei öffnen, die Makros enthält, wird immer eine Sicherheitswarnung angezeigt, die Sie jedes Mal bestätigen müssen.

Dazu klicken Sie auf Optionen und dann auf ‚Diesen Inhalt aktivieren‘. Erst jetzt stehen Ihnen alle Makros dieser Exceldatei (zum Beispiel dem Finanzplan) zur Verfügung.

WICHTIG: Das Menü des Finanzplans in Excel finden Sie nun unter dem Menüpunkt ‚AddIns‘. Das ist der letzte Menüpunkt, in der normalen Excelmenüleiste (hinter dem Menüpunkt ‚Ansicht‘)!



Den Finanzplan in Excel erhalten Sie als ShareWare (zum Testen mit allen Funktionen) kostenfrei als Download unter: <http://www.mein-finanzbrief.de/tunnel/download.htm>